

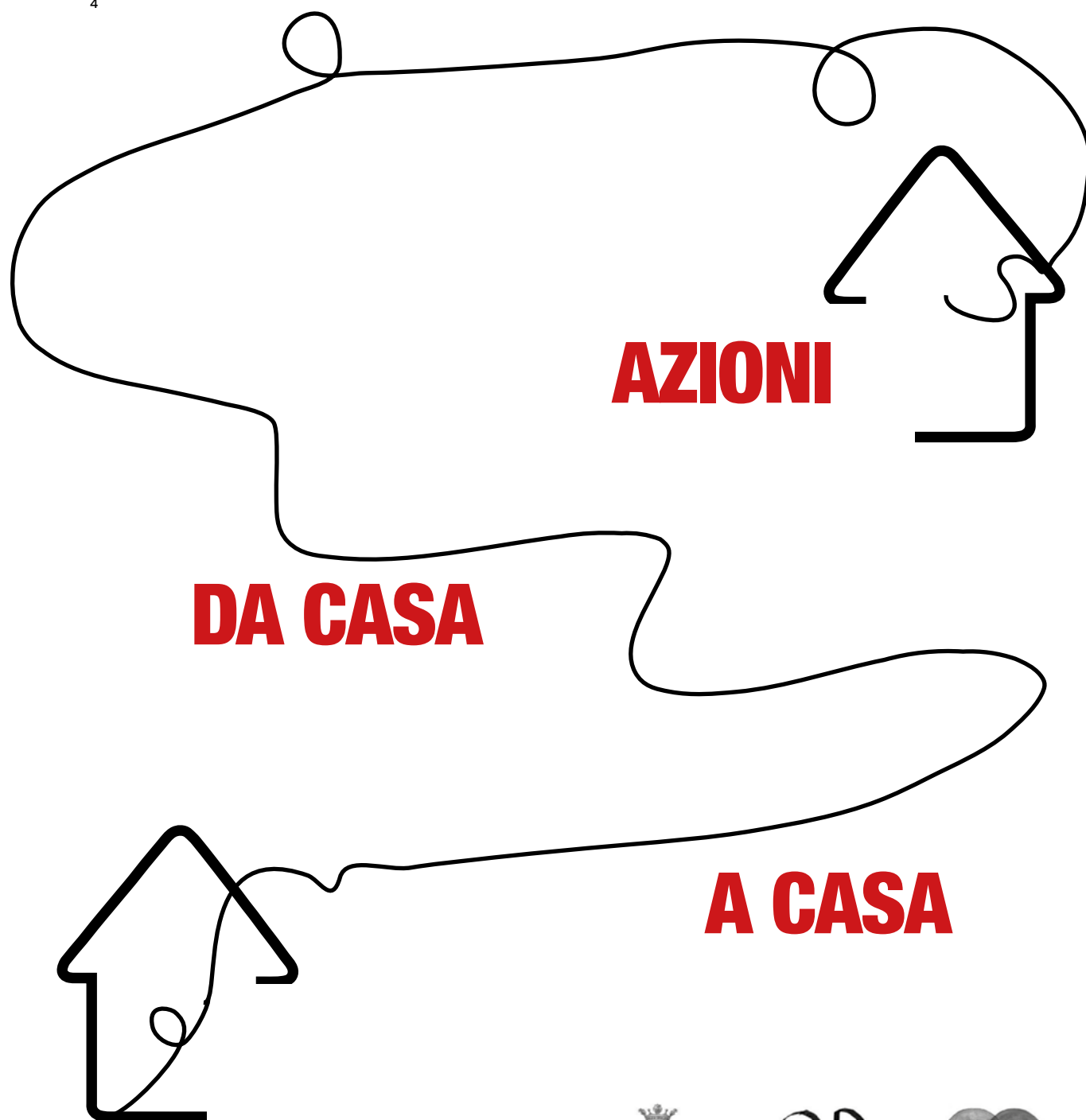
4



ANNO 4 TAPPA 4

GESTO
SEGNO

DIARIO DI UN VIAGGIATORE NELLA PROPRIA CITTÀ



4



A
N
N
O
4
T
A
P
P
A
4

G E S T O S E G N O

Bentornati e Bentornate

Ciao a tutte e tutti. Stavolta non ci ritroviamo in cerchio sul pavimento della Biblioteca.

In questo periodo così strano abbiamo pensato di rivoluzionare un po' anche *Diario di un viaggiatore nella propria città* per continuare a viaggiare insieme seppure a distanza.

Speriamo di tornare presto in Biblioteca, con voi; niente può sostituire lo stare insieme. Nel frattempo però vi proponiamo una serie di attività e riflessioni **da casa a casa**, spunti e stimoli per questo difficile momento da condividere, magari, con chi vi sta vicino, con i vostri genitori, con fratelli e sorelle.

Vi chiediamo di inviare i vostri lavori ai vostri insegnanti per poterli condividere, tra voi e con noi, nonostante la distanza.

Vi mandiamo un grande abbraccio, un pensiero a ciascuna e ciascuno di voi e non vediamo l'ora di rivedervi.

Gaia, Giuliana

La vostra casa ora diventa il vostro angolo di mondo nel quale continuare ad esplorare, a sperimentare, ad allenare il pensiero visivo che ci permette di immaginare.

Queste sono le domande che ci hanno accompagnato durante il percorso di quest'anno e sulle quali vorremmo continuaste a riflettere.

UN GESTO È SEMPRE IN GRADO DI LASCIARE UN SEGNO?
UN SEGNO HA SEMPRE UN SOLO SIGNIFICATO?
POSSIAMO DAR VALORE A SEGNI ILLEGGIBILI?
ESISTE UNA GRAMMATICA DEI SEGNI?

4

GESTO



SEGNO

AZIONE 1
per ricordare

PAROLE INTRECCiate: Cerca le parole dell'elenco in questa tabella

C	U	C	I	T	U	R	A	B	O	B	C
I	A	S	S	A	L	U	D	N	E	F	O
G	I	M	Z	K	W	L	I	G	I	M	R
N	O	I	P	U	B	T	L	T	L	P	O
V	C	A	R	A	T	Q	K	H	L	V	S
E	A	I	O	E	N	C	R	S	E	G	E
A	P	T	Z	S	R	E	V	X	G	I	T
E	R	Z	S	V	A	C	L	R	I	F	R
M	E	T	A	F	O	R	A	L	B	A	A
P	T	E	S	S	E	R	E	B	I	C	T
Q	T	I	O	S	T	H	L	A	L	N	T
M	A	R	I	A	L	A	I	G	E	A	O

MARIA LAI
CAMPANELINO
METAFORA
PEZZETTINO
TRATTO
ILLEGIBILE

CUCITURA
ULASSAI
TESORO
CAPRETTA
TESSERE

4


GESTO



SEGNO

AZIONE 2
i miei segni

- 1 Ricalca la tua mano con il palmo in alto e disegna su un foglio
- 2 Traccia tutti i segni della tua mano: fai attenzione! Ci sono segni più visibili e meno visibili, segni più fini e segni più grandi, segni spezzati e segni continui
- 3 Osserva bene il lavoro che hai fatto e vai alla ricerca di una qualità da associare alla tua mano
- 4 Completa la frase "La mia mano è ..." con la qualità che hai trovato.



4

GESTO



SEGNO

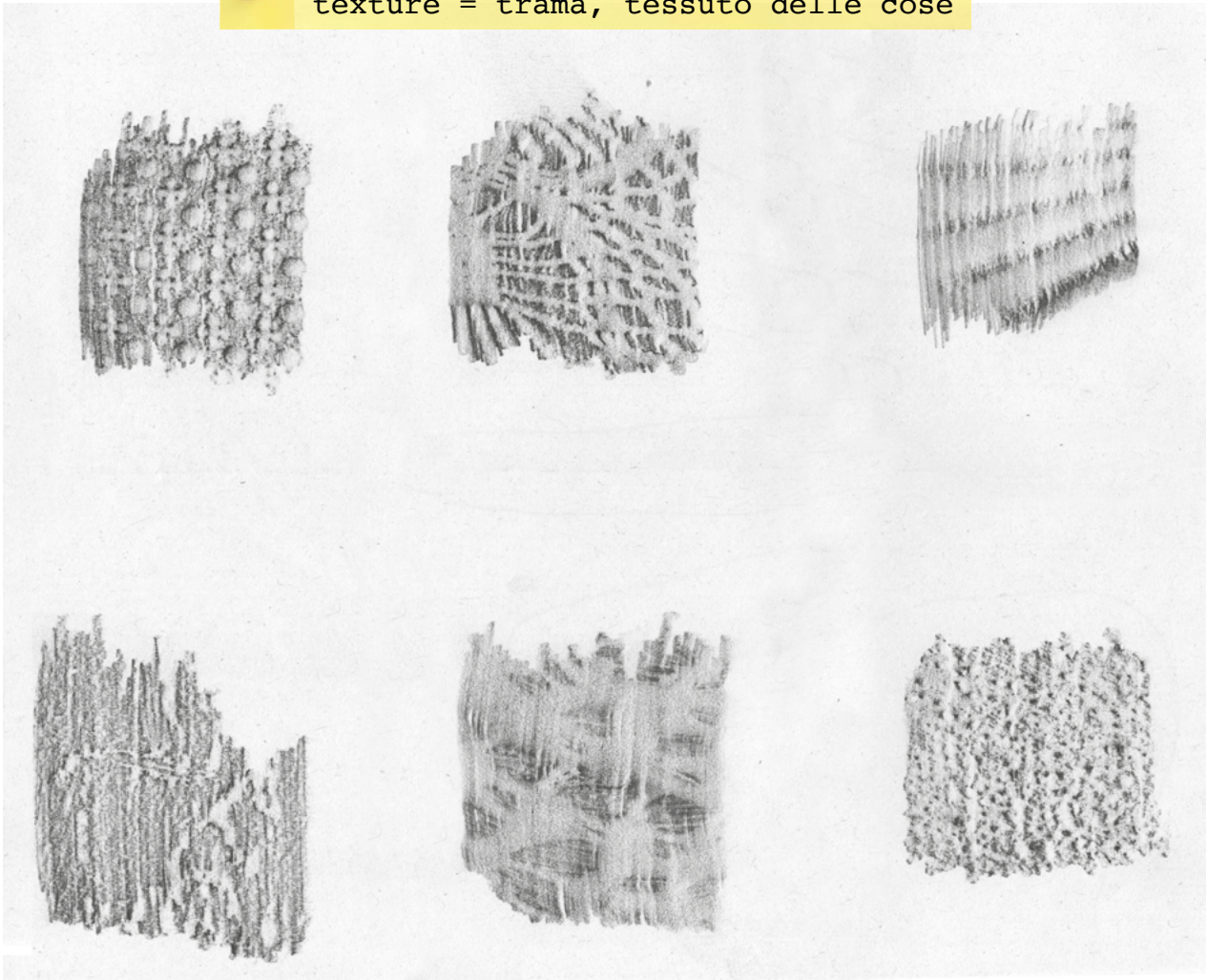
AZIONE 3

i segni intorno a me

- 1 Prendi la scheda del viaggiatore che trovi qui ed una matita
- 2 Parti per un viaggio nella tua casa
- 3 Scegli sei superfici per te interessanti
- 4 Posiziona il foglio sopra la superficie e con la matita colora finché non appare la sua texture
- 5 Scegli il segno che più ti piace
- 6 Ritaglialo, fallo diventare un pezzettino (ricordi il pezzettino di niente?)
- 7 Scrivi dietro al segno un messaggio che vorresti mandare
- 8 Attaccalo in un angolo della casa che preferisci

Variante > Se non puoi stampare la scheda, creala su un tuo foglio e segui le indicazioni.

texture = trama, tessuto delle cose



4

GESTO



SEGNO

AZIONE 3

i segni intorno a me

Catalogo di segni nella mia casa

Scheda del viaggiatore

