

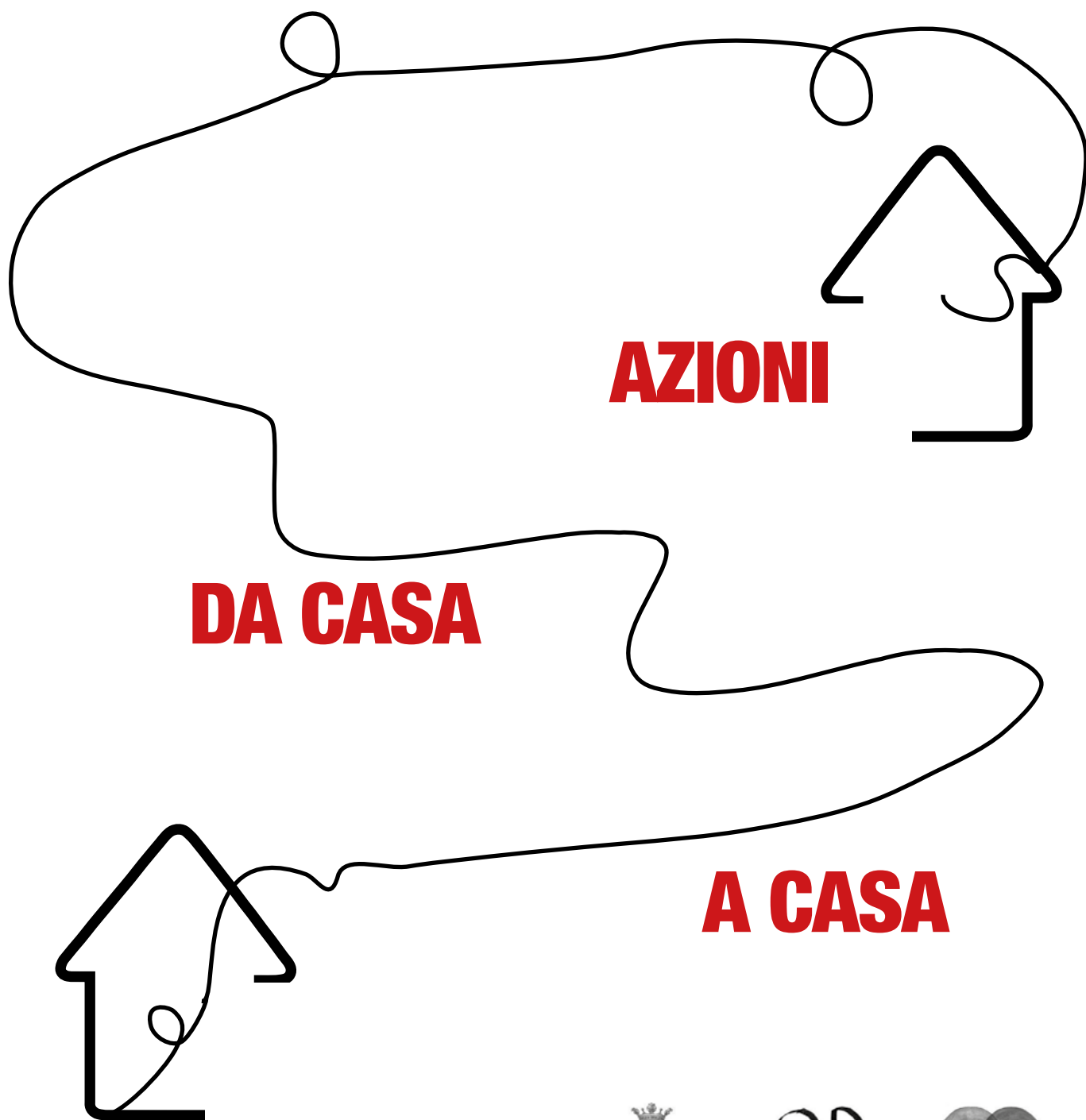
2



ANNO 2
TAPPA 4

**S P A Z I O
M A T E R I A**

DIARIO DI UN VIAGGIATORE NELLA PROPRIA CITTÀ



2



A
N
N
O
2
T
A
P
P
A
4

M A T E R I A S P A Z I O

Bentornati e Bentornate

Ciao a tutte e tutti. Stavolta non ci ritroviamo in cerchio sul pavimento della Biblioteca.

In questo periodo così strano abbiamo pensato di rivoluzionare un po' anche *Diario di un viaggiatore nella propria città* per continuare a viaggiare insieme seppure a distanza.

Speriamo di tornare presto in Biblioteca, con voi; niente può sostituire lo stare insieme. Nel frattempo però vi proponiamo una serie di attività e riflessioni **da casa a casa**, spunti e stimoli per questo difficile momento da condividere, magari, con chi vi sta vicino, con i vostri genitori, con fratelli e sorelle.

Vi chiediamo di inviare i vostri lavori ai vostri insegnanti per poterli condividere, tra voi e con noi, nonostante la distanza.

Vi mandiamo un grande abbraccio, un pensiero a ciascuna e ciascuno di voi e non vediamo l'ora di rivedervi.

Gaia, Giuliana e Francesca

La vostra casa ora diventa il vostro angolo di mondo nel quale continuare ad esplorare, a sperimentare, ad allenare il pensiero visivo che ci permette di immaginare.

Queste sono le domande che ci hanno accompagnato durante il percorso di quest'anno e sulle quali vorremmo continuaste a riflettere.

CHE COS'È UN BINOMIO? E LA MATERIA?
IN CHE MODO INTERAGISCONO MATERIA E SPAZIO?
E NOI, COSA SIAMO? DA COSA NASCE L'EQUILIBRIO?



2

MATERIA



SPAZIO

AZIONE 1
per ricordare

PAROLE INTRECCIAATE: Cerca le parole dell'elenco in questa tabella

A B Q B I N O M I O D M
R U B U S T I N A R T A
T R N C C A B L O P U T
E R E S Z T O C C A R E
C I Z A T T E R A M L R
A F I U F O B L D N B I
S E N S A Z I O N I C A
E C G E U B S G C X Z L
C O R N I C E S O A P I
M A N I E T N U R I P I
S A R G I C S D P R E G
O T T A R T I R O T U A

MATERIALI
BINOMIO
BURRI
AUTORITRATTO
BUSTINA
TATTO
ARTE

ZATTERA
TOCCARE
SENSI
CORNICE
CORPO
SENSAZIONI
MANI



2

MATERIA



SPAZIO

AZIONE 2
al tatto

- 1 Scegli tre oggetti che trovi in casa, non troppo grandi che entrino nella tasca della tua giacca
- 2 Metti un oggetto alla volta nella tasca della giacca o dei pantaloni
- 3 Descrivi il tuo oggetto usando solamente il tatto
- 4 Fai attenzione alla forma, alla dimensione, al calore e a tutte quelle sensazioni che scaturiscono dalla tua esplorazione tattile



2

MATERIA



SPAZIO

AZIONE 3
equilibri


Quest'anno abbiamo scoperto il concetto del binomio e attraverso gli esercizi sulla zattera siamo andati alla ricerca di equilibrio, tra noi e gli altri, tra il nostro corpo (materia) e il nostro spazio, tra il nostro e gli altri corpi, ricordate?

Costruisci la tua mongolfiera scegliendo la forma che ti piace di più.

Questa mongolfiera nasce da un libro senza parole della casa editrice les cerises, puoi scoprirlo qui:

<https://www.youtube.com/watch?v=a8LZ8Vx5S-s&t=9s>

Costruisci la tua mongolfiera, scegli un animale,
e metti in scena la tua storia !



MATERIALE : colla, forbici, colori, filo

1. ritaglia gli elementi della mongolfiera
2. ritaglia gli animali da salvare
3. colora mongolfiera e animali
4. segui le istruzioni per assemblare i vari pezzi



2

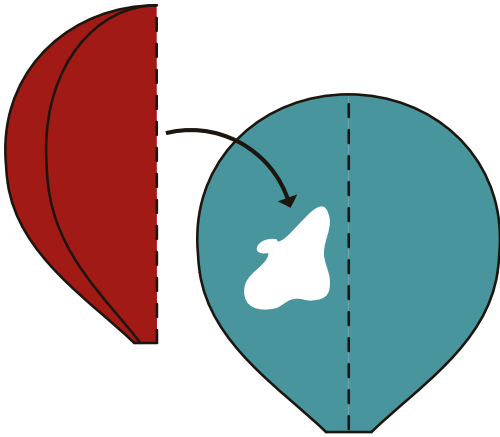
MATERIA



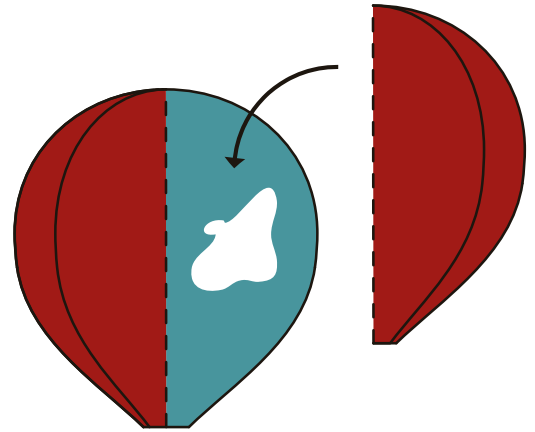
SPAZIO

AZIONE 3
equilibri

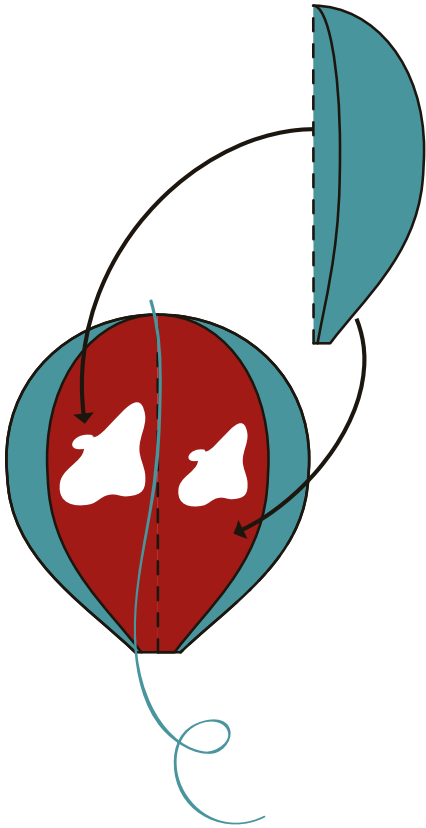
1.



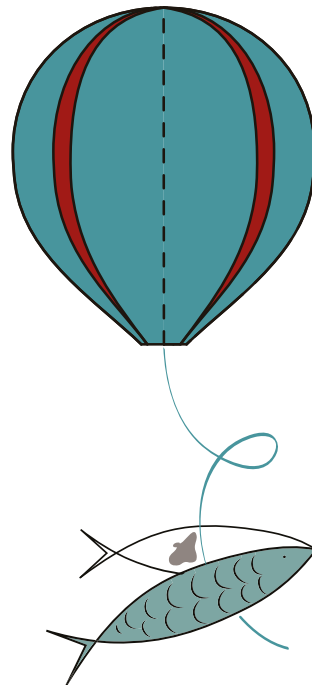
2. X 5



3.



4.



2

MATERIA



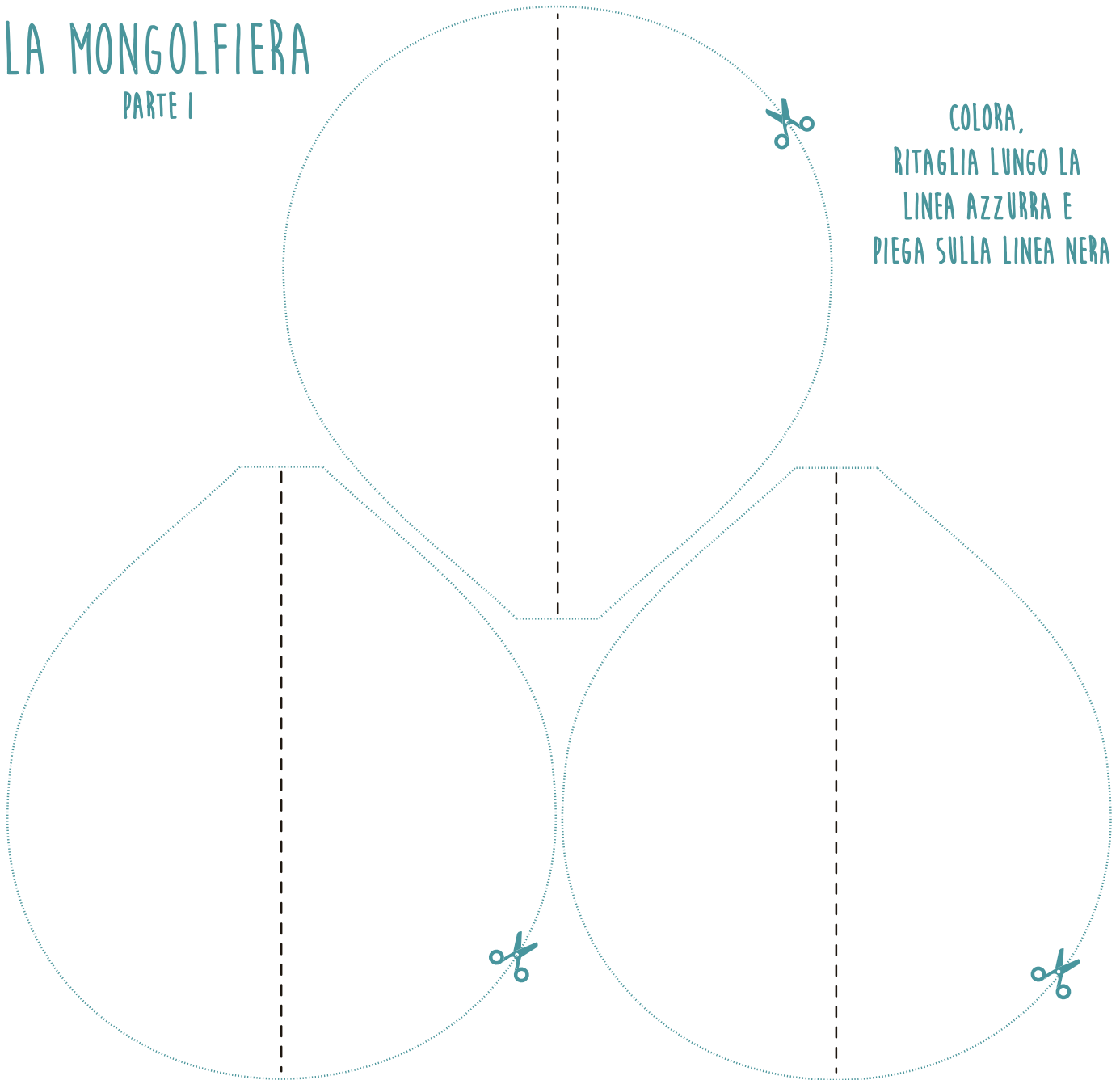
SPAZIO

AZIONE 3
equilibri

LA MONGOLFIERA PARTE I



COLORA,
RITAGLIA LUNGO LA
LINEA AZZURRA E
PIEGA SULLA LINEA NERA



2

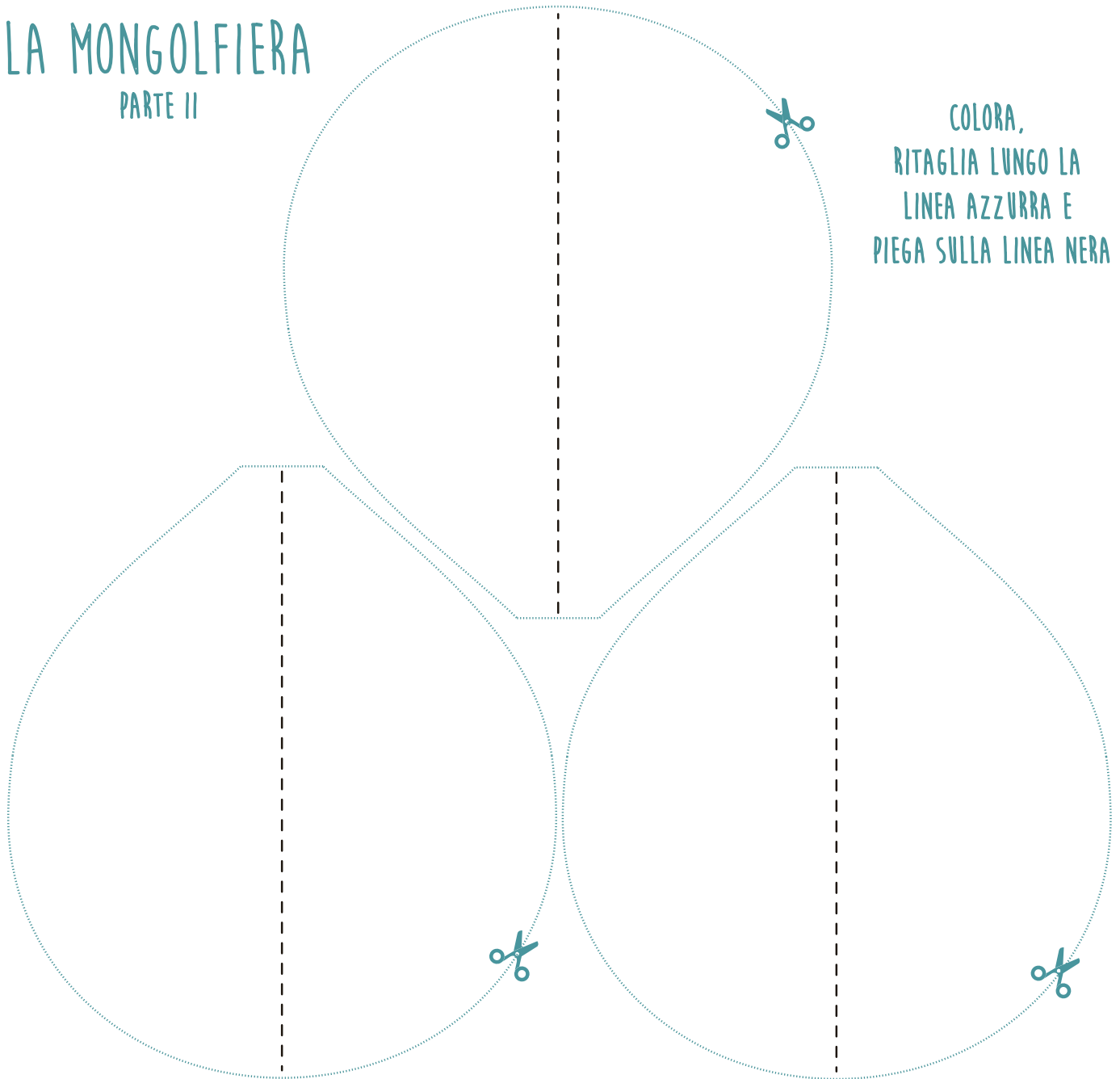
MATERIA



SPAZIO

AZIONE 3
equilibri

LA MONGOLFIERA PARTE II



COLORA,
RITAGLIA LUNGO LA
LINEA AZZURRA E
PIEGA SULLA LINEA NERA

2


MATERIA



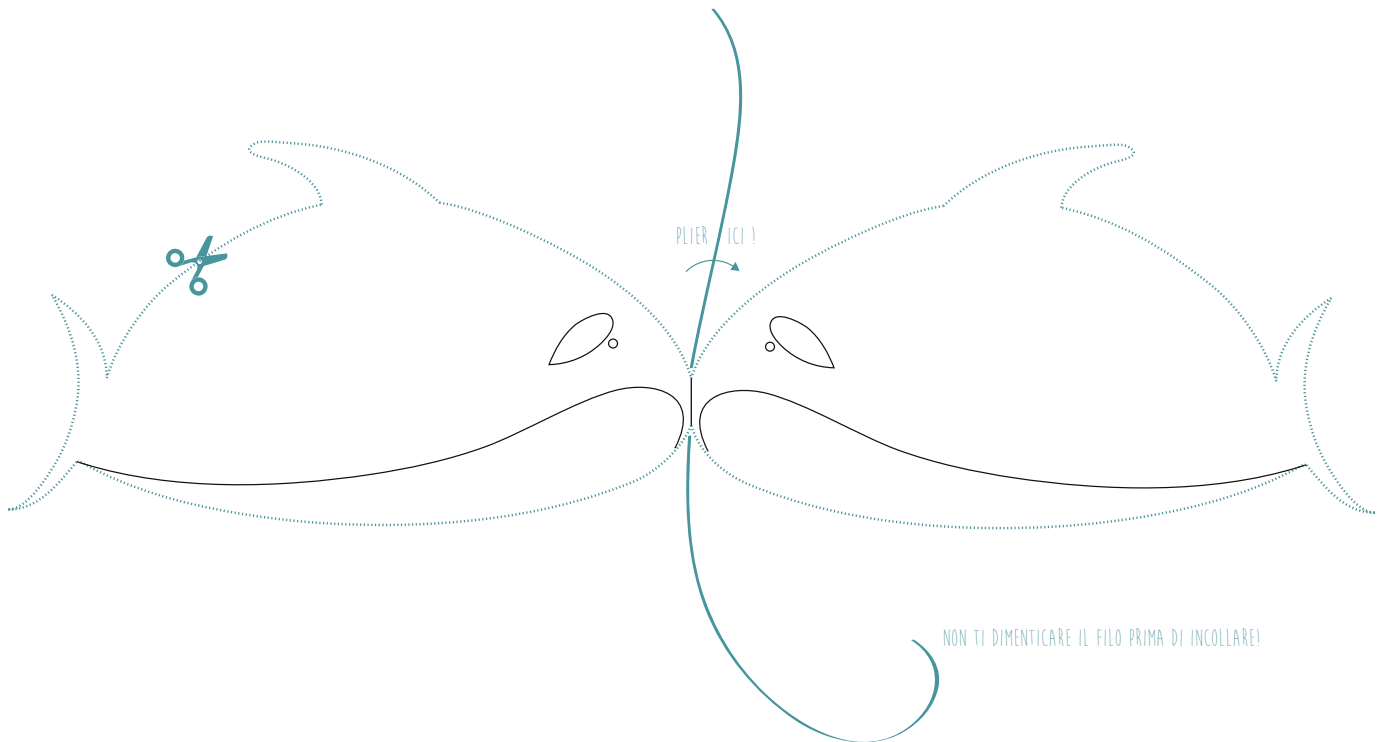
SPAZIO

AZIONE 3
equilibri

L'ORCA



COLORA,
TAGLIA LUNGO LA LINEA
AZZURRA
E PIEGA NEL MEZZO !



2


MATERIA



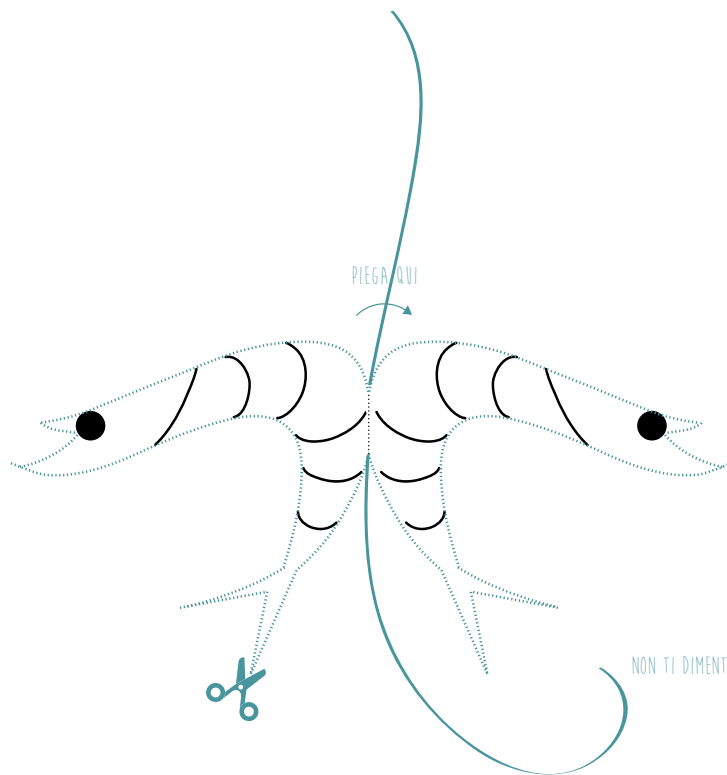
SPAZIO

AZIONE 3
equilibri

IL GAMBERETTO



COLORA,
TAGLIA LUNGO LA LINEA
AZZURRA
E PIEGA NEL MEZZO !



2


MATERIA



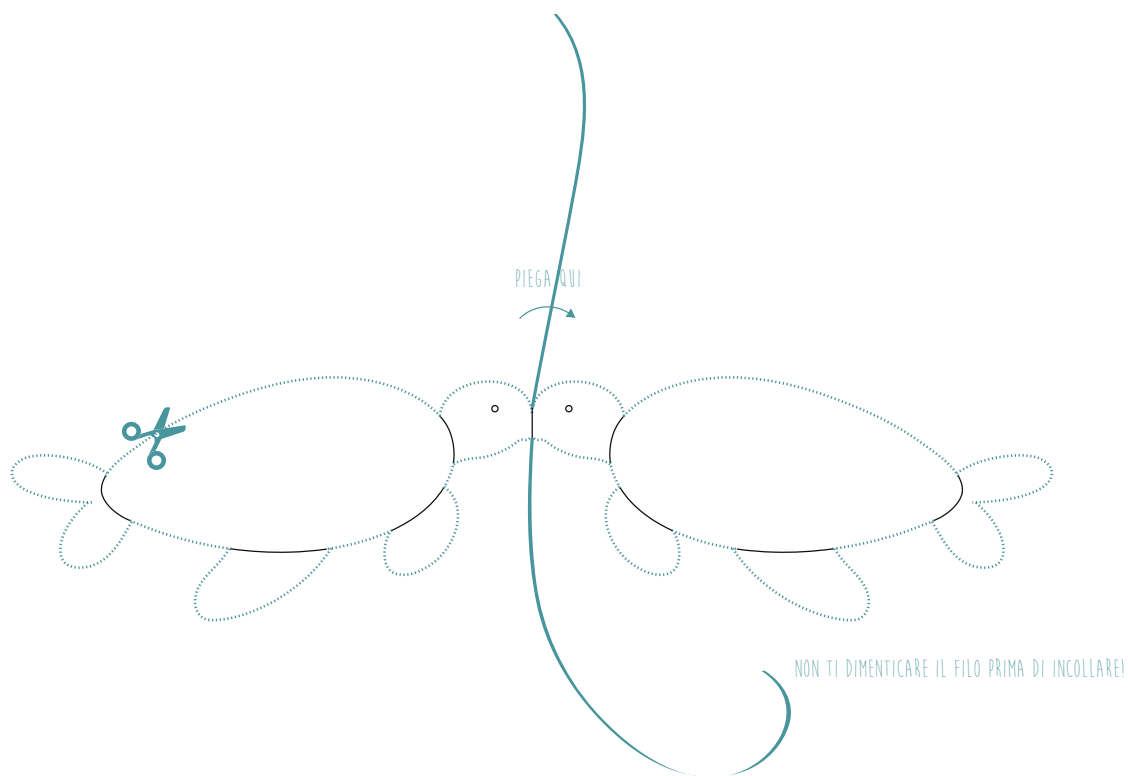
SPAZIO

AZIONE 3
equilibri

LA TARTARUGA



COLORA,
TAGLIA LUNGO LA LINEA
AZZURRA
E PIEGA NEL MEZZO !



2

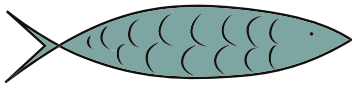
MATERIA



SPAZIO

AZIONE 3
equilibri

LA SARDINA



COLORA,
TAGLIA LUNGO LA LINEA
AZZURRA
E PIEGA NEL MEZZO !

